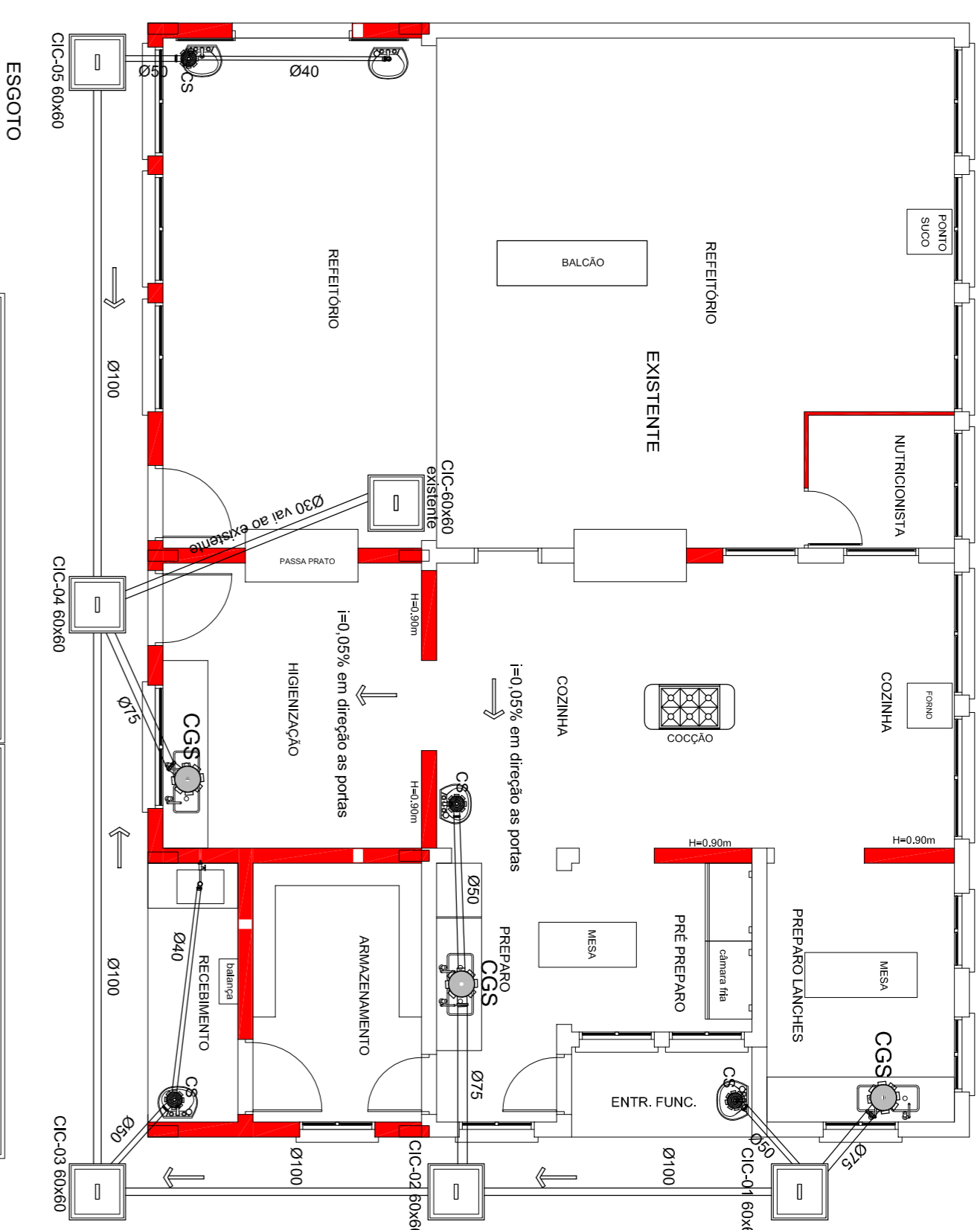


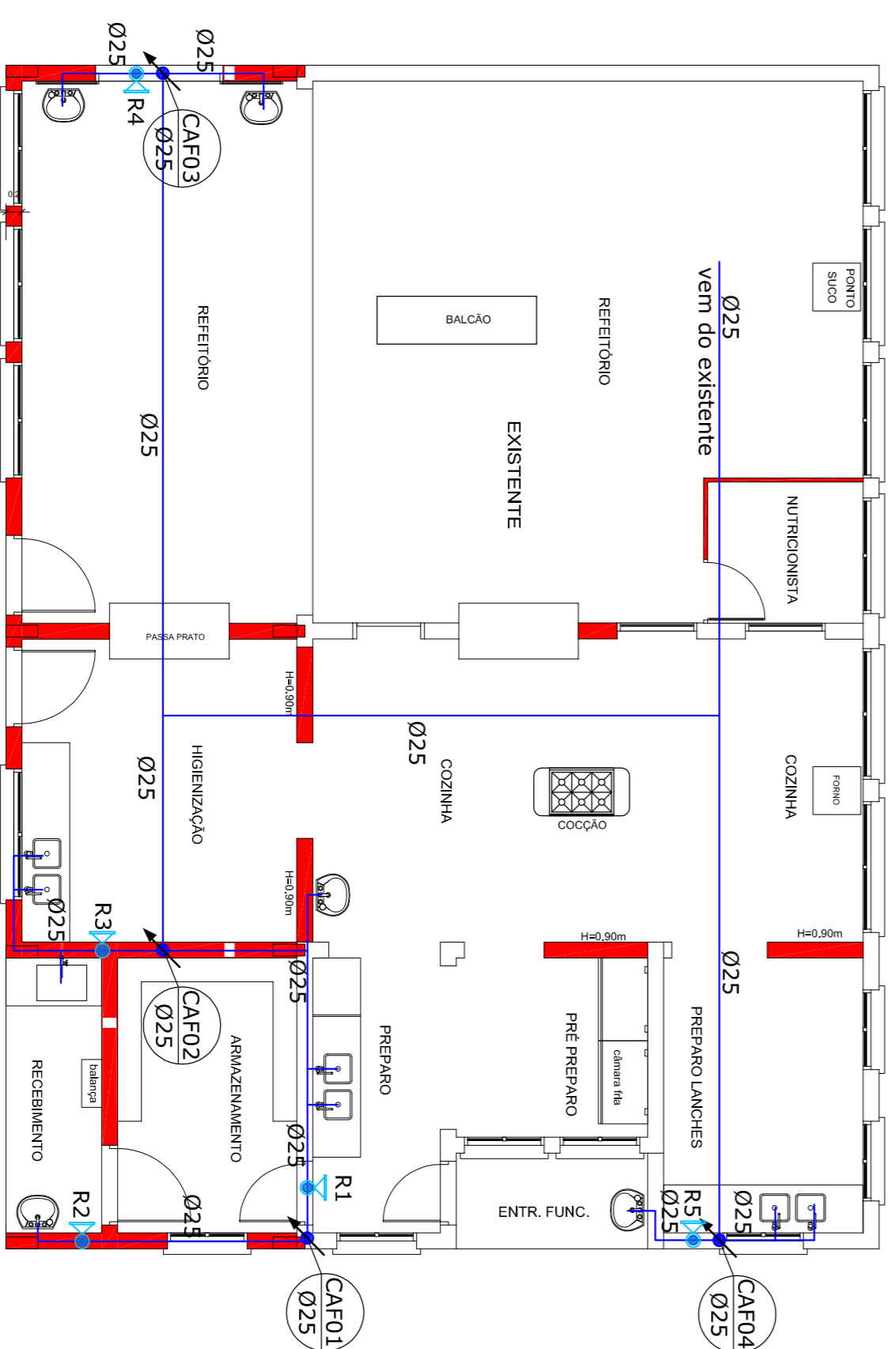
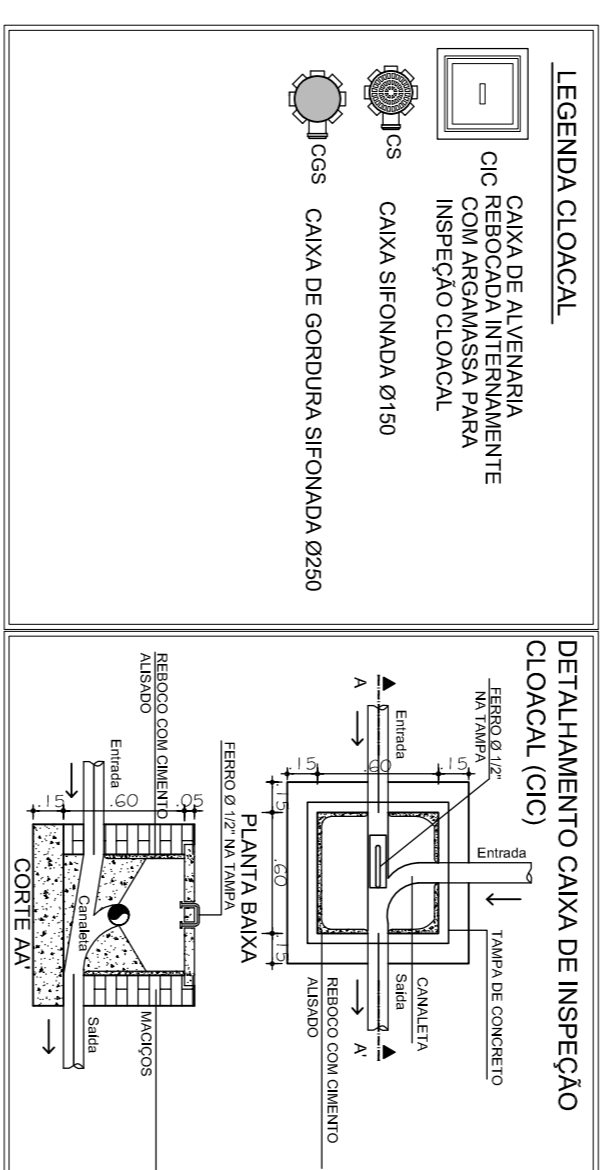
LEGENDA

- ☐ INTERRUPTOR SIMPLES 10A - 250V EM CAIXA DE FERRO S&TOM, EMBUTIDA NA PAREDE COM TAMPA DE PLÁSTICO H=1,20m A INSTALAR.
- ☐ INTERRUPTOR DUPLO 10A - 250V EM CAIXA DE FERRO S&TOM, EMBUTIDA NA PAREDE COM TAMPA DE PLÁSTICO H=1,20m A INSTALAR.
- ☐ INTERRUPTOR TRIPLO 10A - 250V EM CAIXA DE FERRO S&TOM, EMBUTIDA NA PAREDE COM TAMPA DE PLÁSTICO H=1,20m A INSTALAR.
- ☐ TOMADA 2 PINOS UNIVERSAIS + TERRA INSTALADA EM CAIXA DE FERRO S&TOM COM TAMPA DE PLÁSTICO H=1,20 m A INSTALAR.
- ☐ TOMADA 2 PINOS UNIVERSAIS - TERRA INSTALADA EM CAIXA DE FERRO S&TOM COM TAMPA DE PLÁSTICO H=1,20 m A INSTALAR.
- ☐ TOMADA 2 PINOS UNIVERSAIS + TERRA INSTALADA EM CAIXA DE FERRO S&TOM COM TAMPA DE PLÁSTICO H=1,20 m A INSTALAR.
- ☐ TOMADA 2 PINOS UNIVERSAIS - TERRA INSTALADA EM CAIXA DE FERRO S&TOM COM TAMPA DE PLÁSTICO H=1,20 m A INSTALAR.
- ☐ TOMADA 2 PINOS UNIVERSAIS + TERRA INSTALADA EM CAIXA DE FERRO S&TOM COM TAMPA DE PLÁSTICO H=1,20 m A INSTALAR.
- ☐ TOMADA 2 PINOS UNIVERSAIS - TERRA INSTALADA EM CAIXA DE FERRO S&TOM COM TAMPA DE PLÁSTICO H=1,20 m A INSTALAR.
- ☐ CAIXA DE DISTRIBUIÇÃO DE ENERGIA ELÉTRICA
- ☐ LED 4x18W
- ☐ LUMINÁRIA LED 4x18W
- ☐ LED 40W
- ☐ LUMINÁRIA LED 40W
- ☐ ELETRODUTO
- ☐ ELETRODUTO SUBTERRÂNEO
- ☐ LUMINÁRIA - TIPO PAREDE - LED 40W

ELETRICO



ESGOTO



HIDRÁULICO - ÁGUA FRIA

- LEGENDA HIDRÁULICA**
- ☐ REG. REGISTRO DE GAVETA
 - ☐ COLUNA DE ÁGUA FRIA (PVC)
 - ☐ CAF. DESCE
 - ☐ CAF. SOBRE

Proprietário	MUNICÍPIO DE COLINAS, CNPJ 34.190.100/00-03	
Data	DEZ 2023	Responsável Projeto:
Escala	1 50	
	1 75	
Área	Exist. = 108,41m ²	
	Ampil. = 54,20m ²	
	162,61m ²	
Edificação	EDIFICAÇÃO DE ALVENARIA - AMPLIAÇÃO E REFORMA - EMEF IPIRANGA	
Endereço	Rua Fernando Ferrari, nº 56, Bairro Centro - cidade Colinas/RS	
Projeto	ELETRICO, HIDRÁULICO, ESGOTO	
	03	